

FÓRUM REGIONAL DE SAÚDE DE LISBOA E VALE DO TEJO

PARA MAIS SAÚDE NA REGIÃO

Observatório de Saúde do ACES VI

- Loures

Perfil de Saúde

Resultados

Discussão e Conclusão

Introdução

O Agrupamento de Centros de Saúde da Grande Lisboa VI - Loures (ACES Loures VI), tem como área de influência o concelho de Loures, que abrange 18 freguesias distribuídas por uma área de 169,3 km² e com uma população total de 197.567 habitantes (INE - Anuário Estatístico de 2006).

O ACES VI é constituído pelo Centro de Saúde de Loures e pelo Centro de Saúde de Sacavém, compostos por 6 e 9 extensões, respectivamente, apresentando um total de 223.523 utentes inscritos (em 31-12-2009).

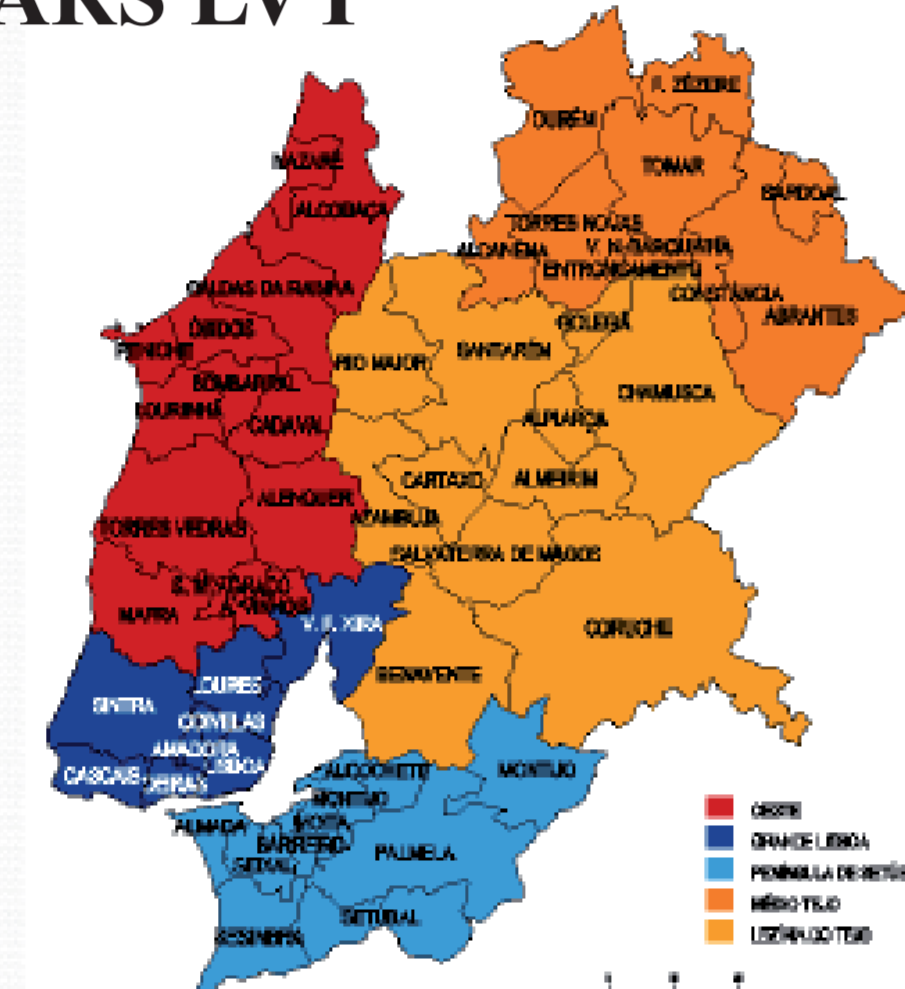
A funcionalidade desde ACES é assegurada por um total de 412 profissionais, entre os quais 125 médicos e 115 enfermeiros.

O objectivo é apresentar alguns indicadores de saúde deste ACES, criando um ponto de partida para uma reflexão e melhoria dos cuidados de saúde à população.

Metodologia

Com o propósito de concretizar o objectivo acima traçado, procedeu-se à consulta, análise e tratamento de dados, do Anuário Estatístico de 2005, 2006 e 2008, assim como do Relatório de Actividades de 2009 da Unidade de Saúde Pública do ACES VI, Censos 2001 e dados fornecidos pelo Conselho Clínico e Direcção Executiva do ACES VI-Loures.

ARS LVT



ACES VI



Indicadores demográficos

	Portugal	RLVT	Loures
Habitantes - 2006	10.599.095	3.635.110	197.567
Superfície (Km2)	92.090	11.735	169,3
Densidade (hab/Km2) - 2006	115	310	1.166,7
Empresas - 2006	1.132.364	410.733	20.537
Sociedades - 2006	416.369	170.908	7.917
Taxa de Natalidade (‰)	10	11,4	11,1
Taxa de Mortalidade (‰)	9,6	9	8,2
Índice de Envelhecimento (‰)	111,7	106,3	92,9

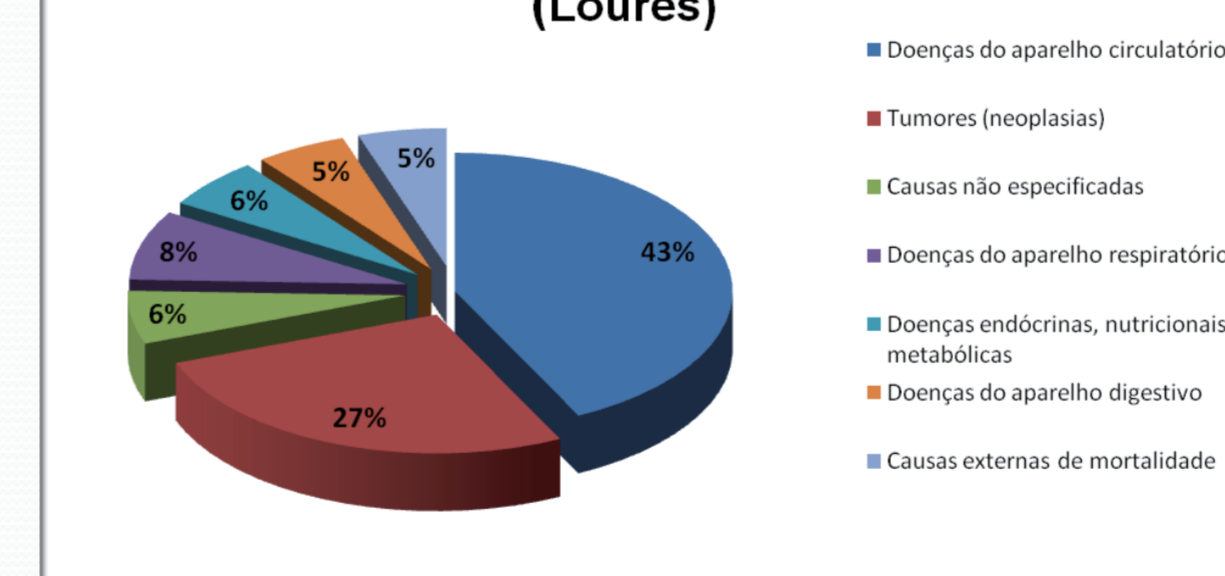
Fonte: INE; informação disponível a 30 Janeiro 2008

Taxa quinquenal de mortalidade infantil e neonatal 2004-2008

	Taxa quinquenal de mortalidade infantil (2004-2008)	Taxa quinquenal de mortalidade neonatal (2004-2008)
Portugal	3,5	2,2
Distrito de Lisboa	3,6	2,3
Concelho de Loures	4,6	3,6

Fonte: INE; Anuário Estatístico da Região de Lisboa 2008; informação disponível até 30 Setembro 2009

Causas de morte (Loures)



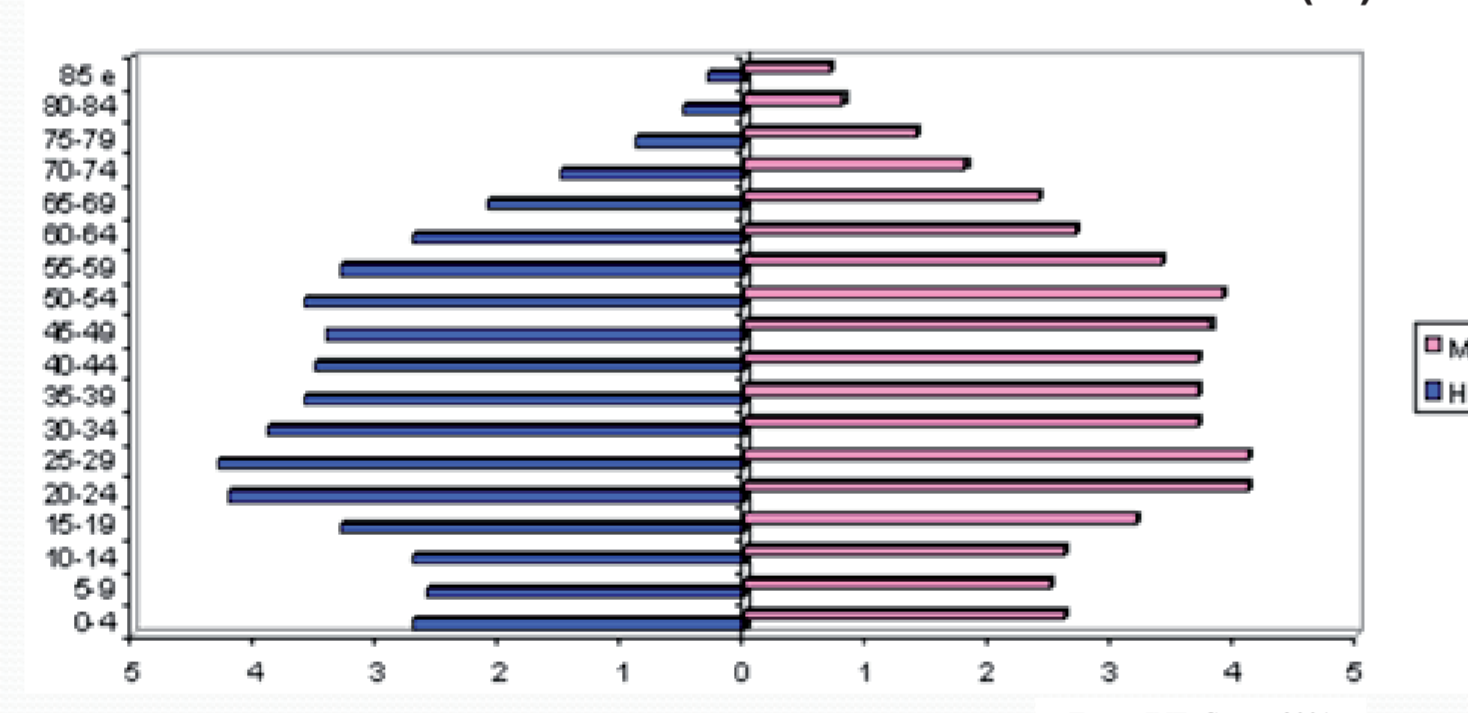
Fonte: INE

Número de enfermeiros, médicos, farmácias e consultas por habitantes

	Enfermeiros por 1000 hab.	Médicos por 1000 hab.	Farmácias e Postos de Medicamentos por 1000 hab.	Consultas por habitante
Continente	4,5	3,5	0,3	3,9
Distrito de Lisboa	5,2	5,0	0,3	4,0
Concelho de Loures	0,7	3,2	0,2	2,2

Fonte: INE; Anuário Estatístico da Região de Lisboa 2006; informação disponível até 30 Setembro 2007

Pirâmide etária do concelho de Loures em 2001 (%)



Fonte: INE; Censos 2001

	Taxa de mortalidade por doenças do ap. circulatório	Taxa de mortalidade por tumores malignos	Taxa de incidência de DDO
Continente	3,5	2,2	0,5
Distrito de Lisboa	3,5	2,3	0,5
Concelho de Loures	3,1	1,9	0,7

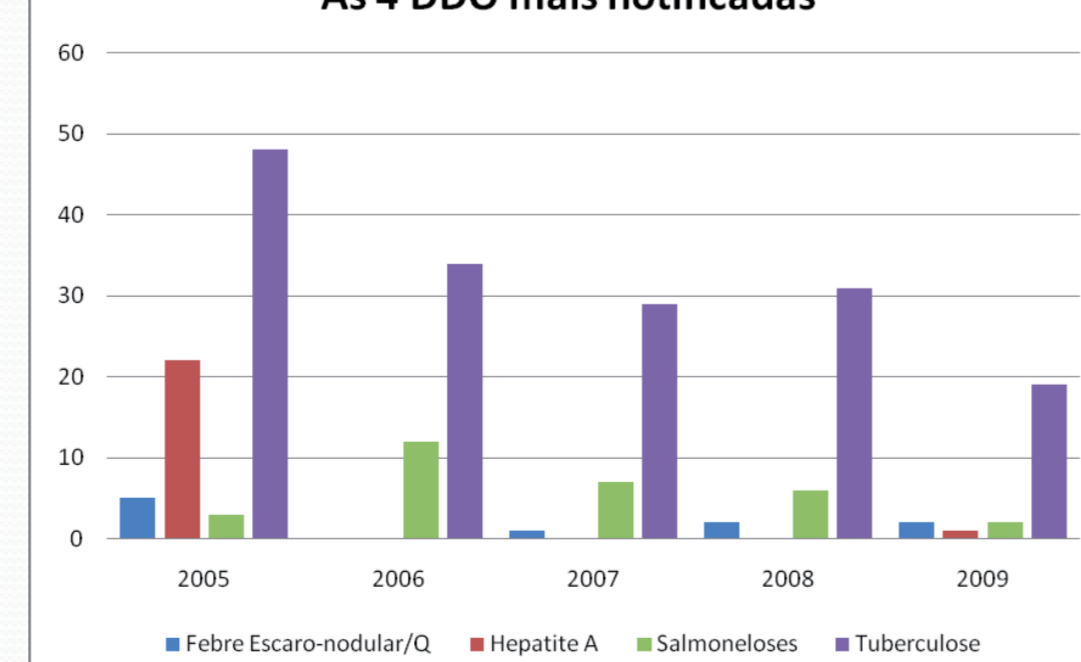
Fonte: INE; Anuário Estatístico da Região de Lisboa 2006; informação disponível até 30 Setembro 2007

Taxa de incidência de Doenças de Declaração Obrigatória (%)

	Concelho de Loures	Distrito de Lisboa	Continente
2005	0,8	0,6	0,5
2006	0,7	0,5	0,5

Fonte: INE; Anuário Estatístico da Região de Lisboa 2005; informação disponível até 30 Fevereiro 2008

As 4 DDO mais notificadas



Fonte: Serviço de Saúde Pública do Centro de Saúde de Sacavém

Recomendações

- Adequar os recursos humanos às necessidades da população.
- Melhorar as instalações, algumas das quais inadequadas e/ou degradadas.
- Informatizar os serviços por forma a agilizar os procedimentos (DDOs, produção dos serviços, etc).
- Melhorar a articulação entre os serviços do ACES.
- Melhorar a articulação com os parceiros da Comunidade.

Trabalho realizado por:
Dras. Elvira Martins, Assunção Almeida e Leonor Murjal
Dr. Nuno Lopes
Dr. João Félix
Dras. Inês Barreiro e Raquel Senra
Dr. João Sacramento

ORGANIZAÇÃO

ARS LVT
Administração Regional de Saúde
de Lisboa e Vale do Tejo, I. P.



PARCERIA

**Alto Comissariado
da Saúde**

